Alur Pembayaran Webpraktis Menggunakan

Setelah Anda melakukan pembayaran dan pelunasan untuk pembuatan website di Webpraktis.com menggunakan PayPal selanjutnya ikuti tahapan berikut :

1. Silakan masuk ke dalam dashboard Website Anda

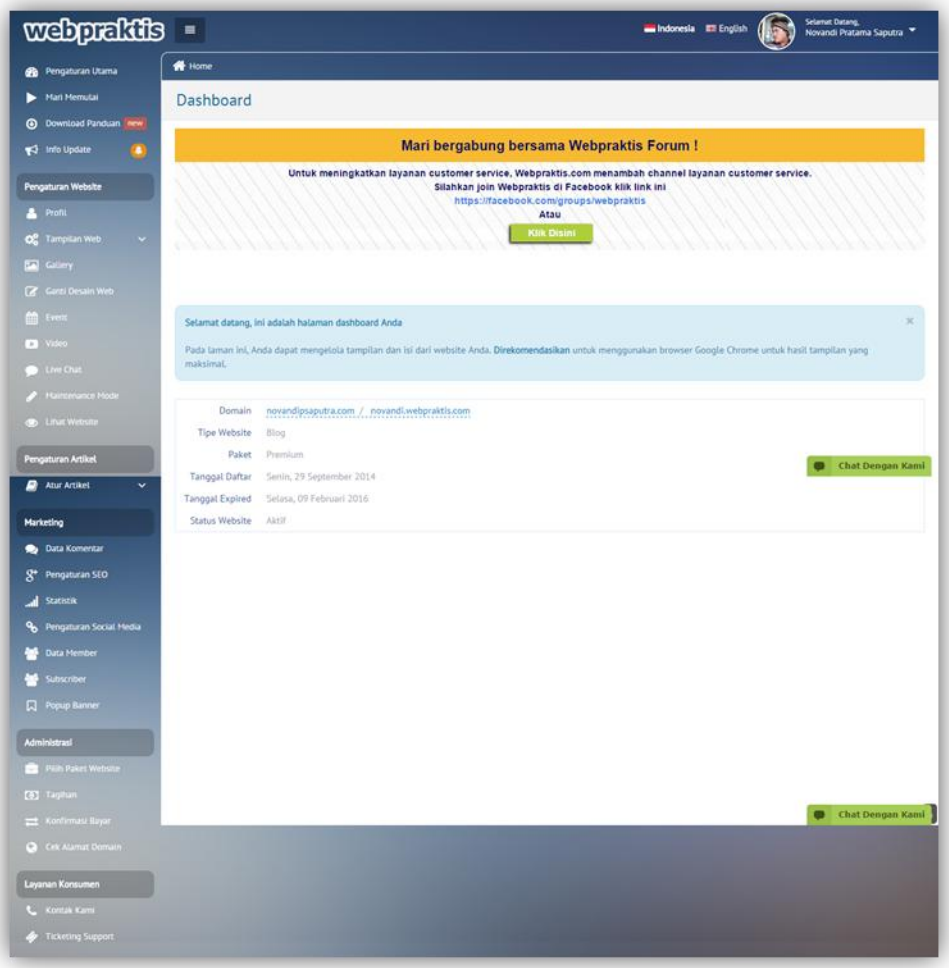

2. Lalu ke menu **Administrasi** kemudian Klik **Pilih Paket Website** .

3. Lalu klik tombol **Pesan Sekarang** di paket yang diinginkan.

4. Setelah pilih paket maka akan masuk ke tampilan **"Billing Information"**

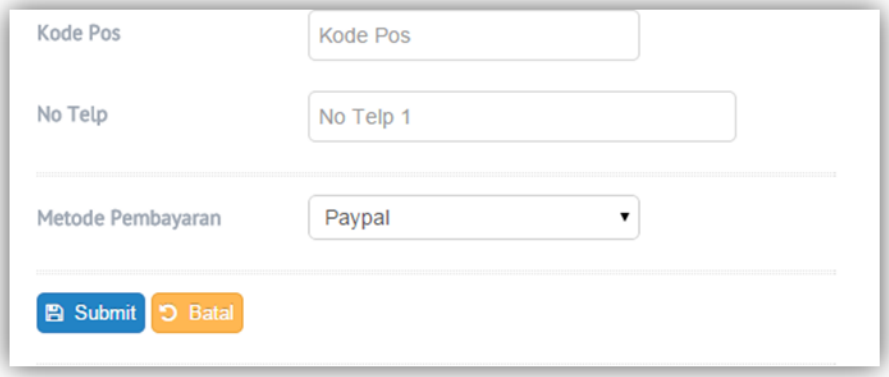

Pada bagian Metode Pembayaran pilih **"PayPal"**

5. Setelah Submit akan masuk ke halaman PayPal Payment, Anda diharuskan login menggunakan akun PayPal milik Anda, sehingga akan masuk ke tampilan seperti berikut ini.

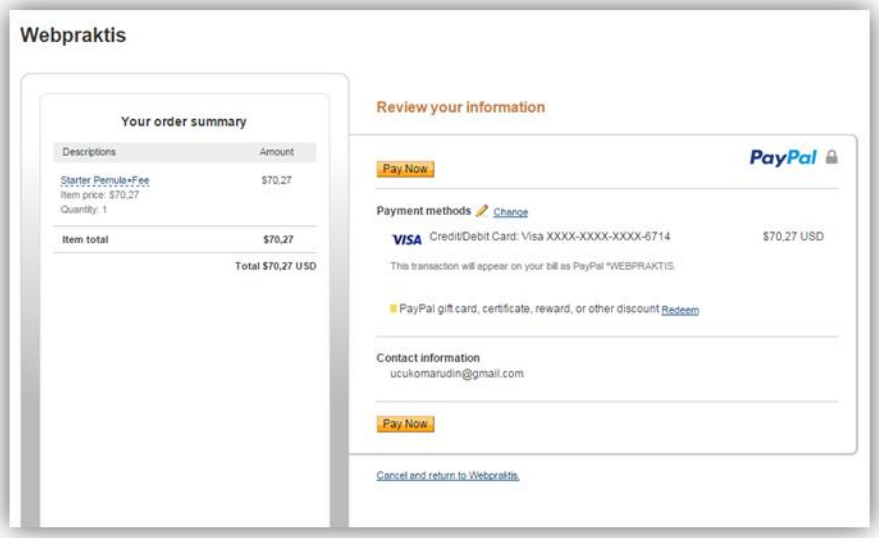

6. Klik **"Pay Now"** maka transaksi pembayaran akan diproses
7. Setelah transaksi selesai, maka Anda akan mendapatkan notifikasi email seperti berikut

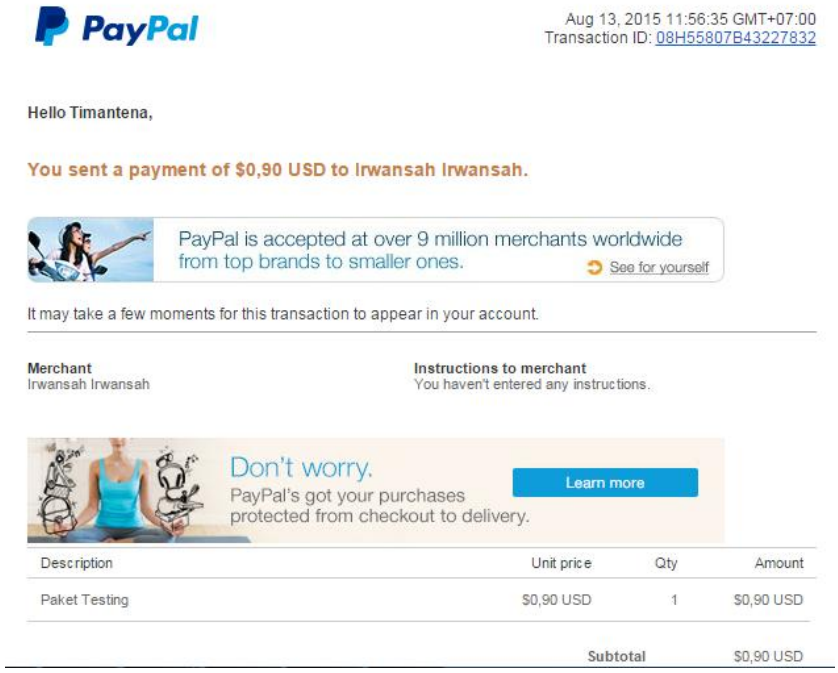

PayPal

Aug 13, 2015 11:56:35 GMT+07:00
Transaction ID: 08H55807B43227832

Hello Timantena,

You sent a payment of $0,90 USD to Irwansah Irwansah.

PayPal is accepted at over 9 million merchants worldwide from top brands to smaller ones. See for yourself

It may take a few moments for this transaction to appear in your account.

Merchant
Irwansah Irwansah

Instructions to merchant
You haven't entered any instructions.

Don't worry.
PayPal's got your purchases protected from checkout to delivery.
Learn more

Description	Unit price	Qty	Amount
Paket Testing	$0,90 USD	1	$0,90 USD
		Subtotal	$0,90 USD

8. Kemudian Klik menu **Tagihan** Pada dashboard Webpraktis Anda.

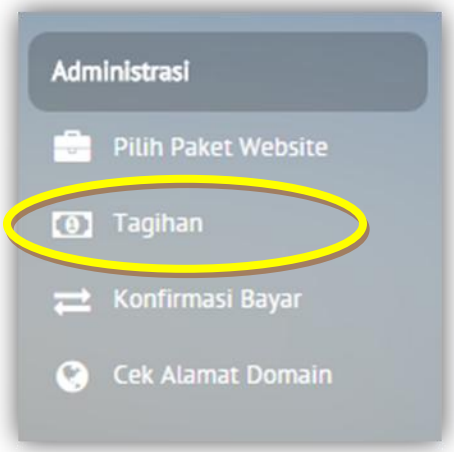

9. Copy nomor **Invoice** yang ada di halaman tersebut

10. Kemudian klik menu **konfirmasi Bayar,** dan isi isian secara lengkap, jika sudah klik **Simpan Data.**

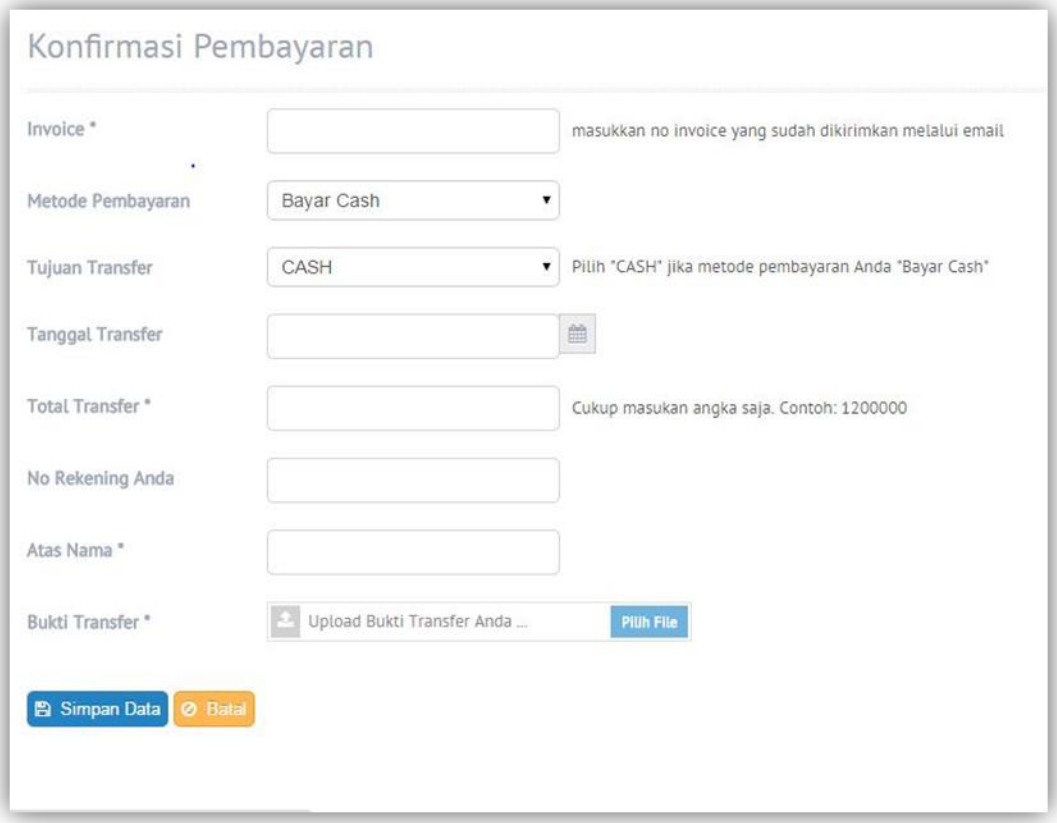

11. Jangan lupa upload bukti pembayaran yaitu berupa image capture Email yang Anda dapatkan dari Paypal, yang menginformasikan bahwa transaksi nya sukses
12. Setelah itu tunggu 1 x 24 jam di hari kerja, data Anda sedang diproses oleh tim Webpraktis.com
13. Setelah selesai diproses oleh tim Webpraktis.com, menu yang sebelumnya '**Cek Domain**' akan berubah menjadi '**Beli Domain**' dan Anda bisa melakukan request domain di menu tersebut. Bila domain yang Anda beli masih '**Tersedia**' maka Anda dapat menggunakan nama domain tersebut, bila '**Tidak Tersedia**' Anda harus mencari nama domain lain. **
14. Proses aktivasi domain akan memerlukan waktu sekitar 1 x 12 jam
15. Setelah aktif, nama website Anda telah menjadi sesuai dengan nama domain yang Anda pilih
16. Waktu 1 tahun Anda terhitung sejak domain berbayar Anda aktif.
17. Happy Online! ☺

Nb :

*) No invoice di menu konfirmasi bayar dapat dilihat di email Anda atau di menu tagihan pada dashboard Anda.

**) Berikut beberapa catatan penggunaan domain :

.com, .net , .org , .info tidak dikenakan biaya tambahan karena sudah termasuk di dalam paket website yang dipilih.

Untuk domain selain keempat domain diatas (misal : .id, .web.id, dll) atau **migrasi domain** silakan hubungi tim customer service Webpraktis di 081806815793.